



ИНСТРУКЦИЯ ПОЛЬЗОВАТЕЛЯ



ИГРОВАЯ КЛАВИАТУРА

GAMING 8900
RGB MACRO

Поздравляем вас с покупкой клавиатуры TM REAL-EL!

Перед эксплуатацией устройства внимательно ознакомьтесь с настоящей Инструкцией и сохраните ее на весь период использования.

АВТОРСКОЕ ПРАВО

© 2018. ENEL GROUP OU.

Данная Инструкция и содержащаяся в ней информация защищены авторским правом. Все права защищены.

ТОРГОВЫЕ МАРКИ

Все торговые марки являются собственностью их законных владельцев.

КОМПЛЕКТНОСТЬ

- Клавиатура – 1 шт.
- Инструкция пользователя – 1 шт.
- Гарантийный талон – 1 шт.













ОСОБЕННОСТИ

- RGB подсветка с дополнительными настройками
- 18 настраиваемых макросов
- NKRO (26 клавиш без фиктивных срабатываний)
- Устойчивое к стиранию покрытие
- Быстрый доступ к мультимедиа
- Голосовое реагирования подсветки




СИСТЕМНЫЕ ТРЕБОВАНИЯ

- ОС Windows XP/Vista/7/8/10.
- Свободный разъем USB.

ОПИСАНИЕ ФУНКЦИЙ КНОПОК БЫСТРОГО ДОСТУПА

- | | |
|---|--|
| Fn + F1  Запустить медиа-проигрыватель | Fn + F7  Воспроизведение/Пауза |
| Fn + F2  Уменьшить уровень громкости | Fn + F8  Перейти на следующий трек |
| Fn + F3  Увеличить уровень громкости | Fn + F9  Запуск почтовой программы |
| Fn + F4  Выключить звук | Fn + F10  Открыть интернет-страницу |
| Fn + F5  Остановить воспроизведение | Fn + F11  Блокировка всех клавиш |
| Fn + F6  Перейти на предыдущий трек | Fn + F12  Вкл. / выкл. калькулятора |

ДОПОЛНИТЕЛЬНЫЕ НАСТРОЙКИ

- FN + W – WSAD меняются местами ↑ ↓ ← →;
- FN +  – режим дыхания подсветки;
- FN + Page Up  /Page Down  - регулирование уровня яркости подсветки;
- FN + WIN – блокировка кнопки WIN.

FN + (1-9) - Изменение режимов подсветки

FN + 1

- FN + Page Up - Повышение уровня подсветки;
- FN + Page Down - Уменьшение уровня подсветки.

FN + 2

- FN + Page Up - Повышение уровня подсветки;
- FN + Page Down - Уменьшение уровня подсветки;
- FN + ← - Настройка направления подсветки влево;
- FN + → - Настройка направления подсветки вправо.

FN + 3

- FN + Page Up - Повышение скорости подсветки;
- FN + Page Down - Уменьшение скорости подсветки.

Всего 4 уровня.

FN + 4

Циклический режим дыхания 7 цветов

- FN + Page Up - Повышение скорости подсветки;
- FN + Page Down - Уменьшение скорости подсветки.

Всего 4 уровня.

- FN + ← - Настройка направления подсветки влево;
- FN + → - Настройка направления подсветки вправо.

FN + 5

Режим изменения подсветки 7 цветов

- FN + 5 - Изменение цвета.

FN + 6

- FN + ← - Режим рассеивания;
- FN + → - Режим сгучивания.

FN + 7

Пользовательские настройки

- FN + 7 - Пользовательский режим, подсветка вспыхнет дважды;
- FN + ↑ / FN + ↓ - Изменение цвета подсветки или его отклонения;
- FN + ← / FN + → - Изменение зоны подсветки, всего 6 зон;
- FN + Page Up - Повышение яркости подсветки;
- FN + Page Down - Уменьшение яркости подсветки.

Всего 4 уровня

FN + 8

Рассеивания от нажатия

- FN + Page Up - Повышение скорости;
- FN + Page Down - Снижение скорости.

Всего 4 уровня.

FN + 9

Голосовое реагирование

- FN + Page Up / Page Down - Реагирование чувствительности микрофона;
- FN + ← / FN + → - Настройка цвета подсветки.

Запись макросов

M1-M3 – Три режима памяти;

G1-G6 – Кнопки номера макроса;

MR – Запись макросов;

M1-M3 – Выбрать необходимый режим памяти;

MR – Кнопка записи;

G1-G6 – Выбрать номер макроса и начать запись макроса;

(Объем памяти 30 байт, время записи максимум 30 секунд).

MR – Кнопка сохранения.

НКРО 26 клавиш без фиктивных срабатываний:






“Q” “A” “Z” “W” / “S” “X” “E” “D” / “C” “R” “F” “V” / “T” “G” “B” “M”

“ пробел ”, “↑(вверх)”, “↓(вниз)”, “←(влево)”, “(вправо)→”, “Tab”, “Ctrl-слева”, “Shift-слева”, “Alt-слева”, “Capslock”.

Примечание:

После выключения питания, настройки будут возвращены в исходное состояние.

ПОДГОТОВКА К РАБОТЕ

- Подключите клавиатуру к свободному USB-разъему ПК, ПК автоматически распознает ее.
- Для активации функции Winlock следует одновременно нажать клавиши Fn и . Повторное нажатие этих клавиш выключает функцию Winlock.
- Для того, чтобы включить подсветку, необходимо нажать клавишу  On/Off. Уровень подсветки можно увеличить или уменьшить одновременным нажатием клавиш Fn и соответственно Page Up + /Page Down - на клавиатуре. Нажатие клавиши  On/Off выключает подсветку.
- Для включения Мультимедиа, приложений Windows и Интернета необходимо нажать клавишу Fn + одну из клавиш быстрого доступа (см. описание выше).

РЕШЕНИЕ ВОЗМОЖНЫХ ПРОБЛЕМ

Проблема	Решение
Клавиатура не работает.	<ol style="list-style-type: none"> 1. Отсоедините клавиатуру от ПК и проверьте контакты разъемов на предмет их возможного повреждения. Если никаких внешних повреждений не обнаружено и контакты исправны, соедините клавиатуру с ПК еще раз. 2. Рекомендуем обратиться в ближайший сервис-центр.

ТЕХНИЧЕСКИЕ ХАРАКТЕРИСТИКИ

Характеристики и единицы измерения	Значение
Количество клавиш клавиатуры	104 +(G1-G6) +(M1-M3)+MR
Количество кнопок быстрого доступа	12 Fn
Раскладка клавиатуры	Рус/Укр/Eng
Совместимость с ОС	Windows XP/Vista/7/8/10
Интерфейс	USB
Наработка на отказ	свыше 10 000 000 нажатий
Размеры (Ш × В × Г), мм	480 × 40 × 230
Вес, г	1035

Примечания:

- **Технические характеристики, приведенные в таблице, справочные и не могут служить основанием для претензий.**
- **Продукция TM REAL-EL постоянно совершенствуется. По этой причине комплектность и технические характеристики могут быть изменены без предварительного уведомления.**



Модель: **GAMING 8900 RGB MACRO**

Поставщик/импортер в Украине: ООО «СВЕН Центр», 08400, Киевская обл., г. Переяслав-Хмельницкий, ул. Героев Днепра, 31, тел. (044) 233-65-89/98.

Назначение, потребительские свойства и сведения о безопасности товара смотрите в Инструкции пользователя. Условия гарантийного обслуживания смотрите в гарантийном талоне или на сайте www.real-el.ua

Гарантийный срок: 12 мес. Срок службы: 2 года. Товар сертифицирован/имеет заключение ДСЕЕ. Вредных веществ не содержит. Хранить в сухом месте.

Производитель: «Енел Групп ОУ», Катусепати тн 6, Ласнамяе линнаоса, Таллинн, Харью мааконд, 11412, Эстония. Сделано в Китае.

Manufacturer: ENEL GROUP OU, Katusepapi tn 6, Lasnamäe district, Tallinn city, Harju county, 11412, Estonia. Made in China.

© **Registered Trademark of ENEL GROUP OU. Estonia.**